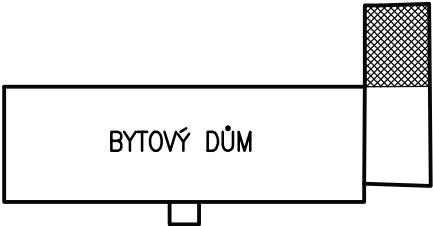





K1 – PLYNOVÝ KOTEL  
STACIONÁRNÍ PLYNOVÝ KOTEL VIESSMANN TYP PAROMAT SIMPLEX VÝKON 170KW  
K2,3 – PLYNOVÝ KOTEL  
STACIONÁRNÍ PLYNOVÝ KOTEL VIESSMANN TYP PAROMAT SIMPLEX VÝKON 130KW  
Z1 AŽ 5 – ZÁSOBNÍK TV  
ZÁSOBNÍK TEPLÉ VODY VIESSMANN TYP VERTICELL–HG OBJEM 350 L

**POZNÁMKA:**

- PŘED DEMONTÁŽÍ STÁVAJÍCÍHO PODRUŽNÉHO VODOMĚRU NA STUDENÉ VODĚ BUDE PROVEDEN ZÁPIS DO STAVEBNÍHO DENÍKU A VODOMĚR BUDE PŘEDÁN ZHOTOVITELI
- U VODOMĚRU JE INSTALOVÁN IMPULZNÍ SNÍMAČ, ALE NENÍ DÁLE ZAPOJEN



ZODPOVĚDNÝ PROJEKTANT		ING. VÁCLAV REMUTA				 <div>PETR WAGNER M.J. HUSA 539/22, 43401 MOST IČ: 87245205, TEL.: 776 164 274</div>			
VYPRACOVAL		PETR WAGNER							
KRAJ: ÚSTECKÝ		OBEC: CHOMUTOV							
INVESTOR: CHOMUTOVSKÁ BYTOVÁ a.s., KŘÍŽÍKOVA 1098, CHOMUTOV									
AKCE <b>BD ul. PŘEMYSLOVA Č.P. 1701/7, CHOMUTOV REKONSTRUKCE PLYNOVÉ KOTELNY</b>									
<b>D.1.4 TECHNIKA PROSTŘEDÍ STAVEB D.1.4.4 VYTÁPĚNÍ</b>						FORMÁT: A3		DATUM: 03/2025	
						STUPEŇ: <b>DPS + DSPS</b>			
						ČÍSLO ZAKÁZKY: <b>2025P108</b>			
OBSAH VÝKRES <b>PŮDORYS PLYNOVÉ KOTELNY 1.NP – DEMONTÁŽ ZTI</b>						MĚŘÍTKO: <b>1:50</b>		ČÍSLO VÝKRESU: <b>P074–D.1.4.4–02</b>	